

Poliefun

www.poliefun.com/tst2021

TST/2021

TRENDS IN SURFACE TECHNOLOGY
THE SLOW MEETING ON THE SURFACE TREATMENT:

DIGITAL CONFERENCE & NETWORKING
15 APRILE / 20 MAGGIO

**ISTRUZIONI
GENERALI**
per il corretto
utilizzo della
piattaforma
ZOOM

Poliefun



POLITECNICO
DI MILANO



**TRENDS
IN SURFACE
TECHNOLOGY
THE SLOW
MEETING
ON THE
SURFACE
TREATMENT:
DIGITAL
CONFERENCE
& NETWORKING
15 APRILE /
20 MAGGIO**

**6 INCONTRI
DI 2 ORE**

APRILE



MAGGIO



IN COLLABORAZIONE CON



SPONSOR



TECNOFIRMA



MEDIA PARTNER



POLICY DIGITAL CONFERENCE

MICROFONO

- i partecipanti terranno il microfono spento durante la riunione

INTERVENTI

- per intervenire con delle domande si dovrà utilizzare la chatbox. il moderatore raccoglierà le domande e gestirà il question time chiamando a turno i partecipanti all'intervento.

**ISTRUZIONI GENERALI PER I PARTECIPANTI
ALLA VIDEOCONFERENZA ZOOM**



**COLLEGAMENTO ATTRAVERSO DESKTOP, NOTEBOOK,
SMARTPHONE O TABLET**

è necessario essere connessi ad internet (rete, wifi o cell) e disporre:

- di un Notebook o un computer (PC o Mac) con videocamera, microfono e altoparlanti, oppure di uno Smartphone o Tablet (Android o IOS).

La prima volta che si usa questo strumento verrà scaricato e installato (previa approvazione) un piccolo programma che aprirà la finestra di videoconferenza. Nei collegamenti successivi il contatto sarà immediato.

Vi ricordiamo di selezionare l'opzione: **Join with computer audio**.

Per chi non conosce il sistema Zoom verranno date le spiegazioni essenziali all'inizio e durante il collegamento.

Vi consigliamo vivamente di collegarvi 30 minuti prima e attendere che la Segreteria Poliefun vi dia accesso per le attività di registrazione.

Vi ricordiamo di accedere con il vostro Nominativo/Azienda per facilitare la registrazione.



**TRENDS
IN SURFACE
TECHNOLOGY
THE SLOW
MEETING
ON THE
SURFACE
TREATMENT:
DIGITAL
CONFERENCE
& NETWORKING
15 APRILE /
20 MAGGIO**

**6 INCONTRI
DI 2 ORE**

APRILE



MAGGIO



IN COLLABORAZIONE CON



SPONSOR



MEDIA PARTNER



COLLEGAMENTO TELEFONICO ALLA AUDIOCONFERENZA



Per chi volesse collegarsi solo telefonicamente, è possibile usare queste procedure per telefonare dall'Italia:

- Un tocco su dispositivo mobile o comporre questa sequenza (virgole incluse) sulla tastiera del telefono cellulare:
+3902124128823,,8033935337#,,,,*46685272# Italia
+390694806488,,8033935337#,,,,*46685272# Italia
- In alternativa, per chi disponesse solo di un telefono fisso, comporre il numero:
+39 021 241 28 823 Italia
+39 069 480 6488 Italia
+39 020 066 7245 Italia

ID riunione e Passcode: inserire ID riunione che verrà inviato a ogni Sessione una settimana prima della data della partecipazione.

- alla risposta automatica (in inglese) dell'operatore inserire l'ID del meeting (numero seguito dal tasto #)
- successivamente un numero di due cifre maggiore di 20 (seguito dal tasto #)
In ognuno dei casi di cui sopra verrete ammessi alla riunione (in audioconferenza) e potrete partecipare attivamente.

Per accedere dall'estero:


Find your local number: <https://zoom.us/j/9101010101>

ISTRUZIONI PER COLLEGAMENTO DA COMPUTER

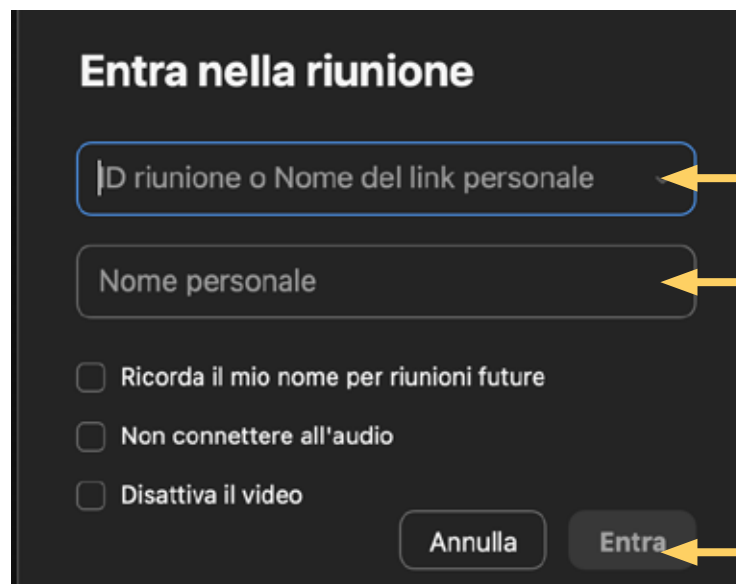


CLICCANDO SUL LINK RICEVUTO TRAMITE EMAIL VI VERRÀ PROPOSTO DI SCARICARE L'APP. SE INVECE AVETE GIÀ LA APP INSTALLATA SUL VOSTRO COMPUTER POTRETE CLICCARE SU APRI

Fai clic su **Apri zoom.us** nella finestra di dialogo visualizzata dal tuo browser
Se non visualizzi una finestra di dialogo, fai clic su **Avvia riunione** sotto



SUCCESSIVAMENTE ALL'ACCESSO, RICHIESTO IL PASSCODE, FARE CLICK E ATTENDERE L'ACCETTAZIONE DA PARTE DELLA SEGRETERIA POLIEFUN.
CONSIGLIAMO DI EFFETTUARE L'ACCESSO ALMENO 30 MIN PRIMA PER LA REGISTRAZIONE ALLA SESSIONE COME PARTECIPANTE.



INSERIRE ID RIUNIONE RICEVUTO PER EMAIL

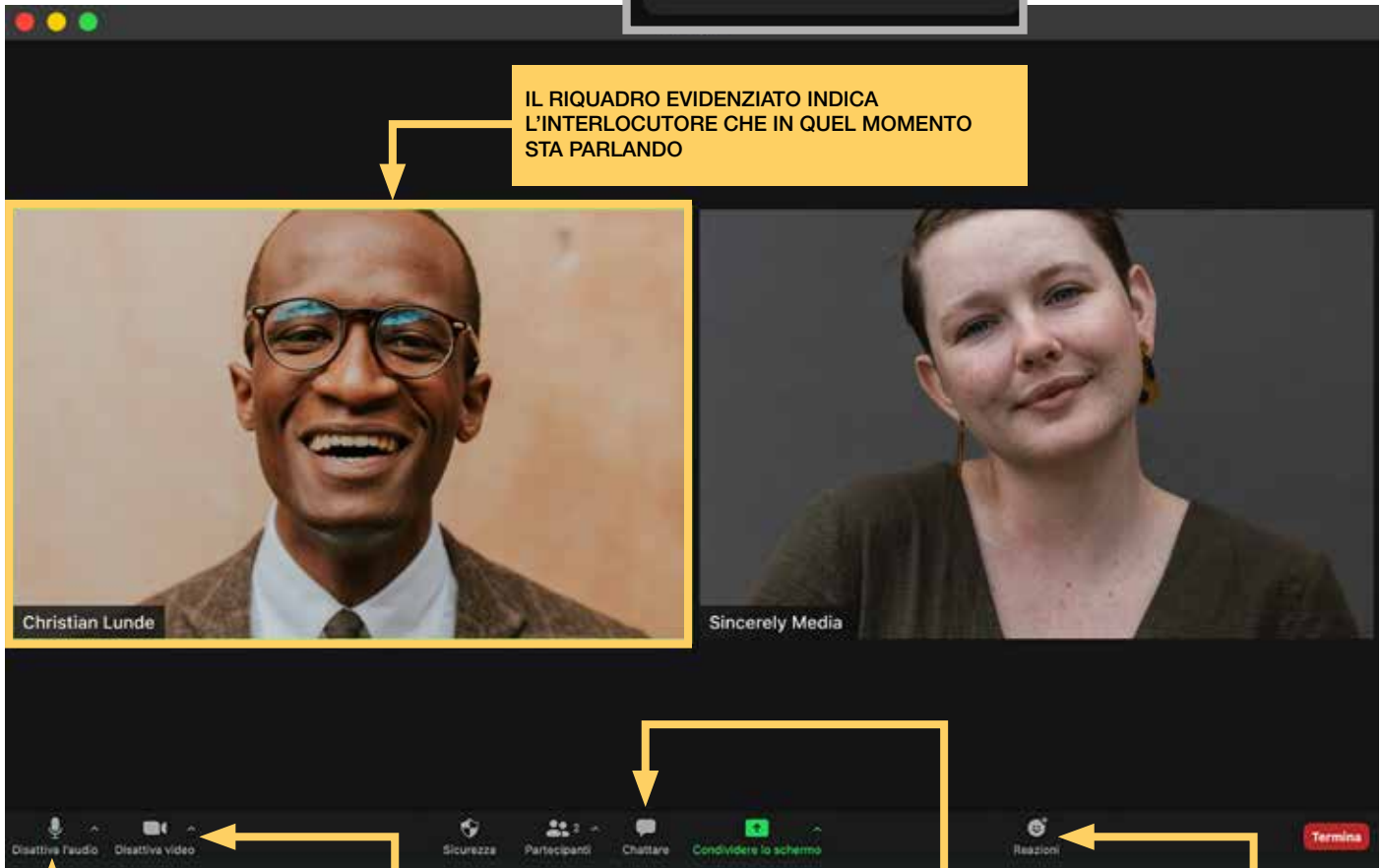
VOSTRO NOME/AZIENDA

CLICCARE ENTRA

STRUMENTI E IMPOSTAZIONI DA COMPUTER

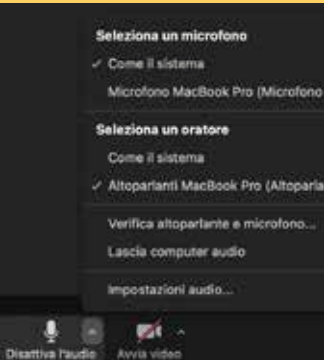


CLICCANDO SU VISTA SI PUÒ SCEGLIERE SE VISUALIZZARE SOLO L'ORATORE OPPURE TUTTI I PARTECIPANTI AL MEETING

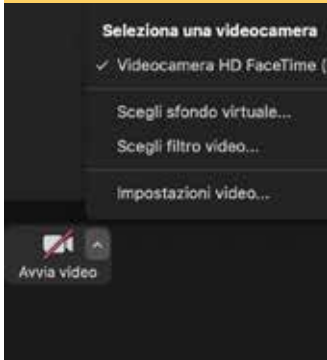


IL RIQUADRO EVIDENZIATO INDICA L'INTERLOCUTORE CHE IN QUEL MOMENTO STA PARLANDO

ATTIVA/DISATTIVA MICROFONO, CLICCANDO SUL MENÙ A TENDINA È POSSIBILE ATTIVARE ALTRE OPZIONI



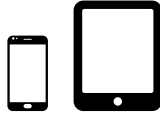
ATTIVA/DISATTIVA WEBCAM, CLICCANDO SUL MENÙ A TENDINA È POSSIBILE ATTIVARE ALTRE OPZIONI



CLICCARE PER VEDERE/PARTECIPARE ALLA CHAT DEL GRUPPO PARTECIPANTI

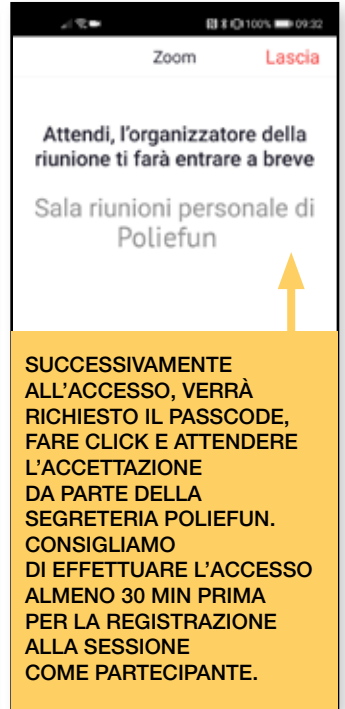
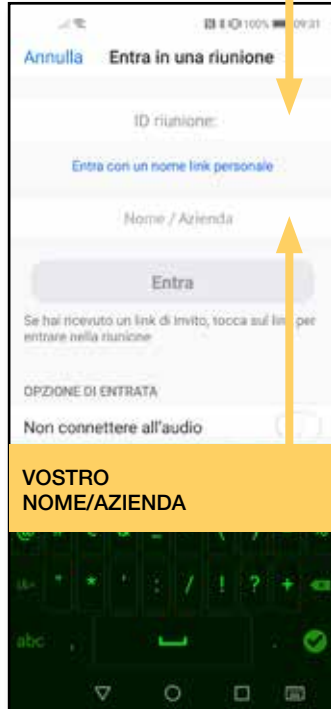
REAZIONI, DA UTILIZZARE PER COMUNICARE IN MODALITÀ "NON VERBALE" CONSIGLIATO PER NON INTERRUPTARE L'INTERLOCUTORE AD ESEMPIO PER "ALZARE LA MANO" LE EMOJI SPARISCONO DOPO 5 SECONDI

ISTRUZIONI PER COLLEGAMENTO DA MOBILE



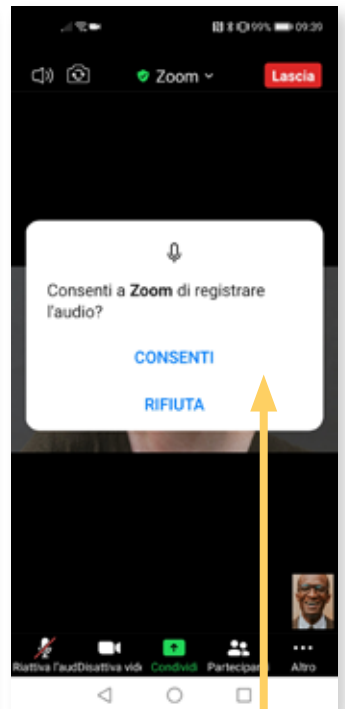
INSERIRE ID RIUNIONE RICEVUTO PER EMAIL

CLICCANDO SUL LINK RICEVUTO TRAMITE E-MAIL VERRÀ PROPOSTO DI SCARICARE LA APP DI ZOOM. SE INVECE LA APP È GIÀ STATA SCARICATA SUL DEVICE SI APRIRÀ AUTOMATICAMENTE.



VOSTRO NOME/AZIENDA


SUCCESSIVAMENTE ALL'ACCESSO, VERRÀ RICHIESTO IL PASSCODE, FARE CLICK E ATTENDERE L'ACCETTAZIONE DA PARTE DELLA SEGRETERIA POLIEFUN. CONSIGLIAMO DI EFFETTUARE L'ACCESSO ALMENO 30 MIN PRIMA PER LA REGISTRAZIONE ALLA SESSIONE COME PARTECIPANTE.



ACCETTARE L'UTILIZZO DELLA TELECAMERA DELLO SMARTHPONE/TABLET

CLICCARE "CHIAMA SU INTERNET" PER ABILITARE IL MICROFONO E SUCCESSIVAMENTE "CONSENTI"

STRUMENTI E IMPOSTAZIONI DA MOBILE



ATTIVA/DISATTIVA
MICROFONO

ATTIVA/DISATTIVA WEBCAM

PER VISUALIZZARE
LA BARRA DEGLI
STRUMENTI TOCCARE
LO SCHERMO

REAZIONI, DA UTILIZZARE
PER COMUNICARE IN MODALITÀ
"NON VERBALE" CONSIGLIATO
PER NON INTERRUPTERE
L'INTERLOCUTORE AD ESEMPIO
PER "ALZARE LA MANO".
LE EMOJI SPARISCONO DOPO 5 SECONDI.

Poliefun TST/2021

www.poliefun.com/tst2021

**TRENDS IN SURFACE TECHNOLOGY
THE SLOW MEETING ON THE SURFACE TREATMENT:**

DIGITAL CONFERENCE & NETWORKING
15 APRILE / 20 MAGGIO

TI ASPETTIAMO A TST/2021

Poliefun



POLITECNICO
DI MILANO